

поставщики социальных услуг, предоставляющие социальные услуги в полустационарной форме	1	2	1	2			1	2	1	2							
поставщики социальных услуг, предоставляющие социальные услуги на дому	2	4											2	4	2	4	
поставщики социальных услуг, предоставляющие срочные социальные услуги																	
поставщики социальных услуг, предоставляющие социальные услуги в различных формах	22	46	8	17			20	42	20	42			2	4	2	4	
Всего:	48	100	32	67	2	4	44	92	44	92			4	8	4	8	

Заместитель министра


(подпись)

И.Г. Побежимова
(расшифровка подписи)

М.П.

Исполнитель А.В. Леконцева (Ф.И.О.) (4912) 51-36-69 (контактный телефон)

Сведения о получателях социальных услуг за 2 квартал 20 17 года

Министерство социальной защиты населения Рязанской области

(наименование уполномоченного органа субъекта Российской Федерации)

Представляется: ежеквартально, до 15 числа месяца, следующего за отчетным периодом


Поставщики социальных услуг	Общая численность получателей социальных услуг в субъекте Российской Федерации (далее - общая численность), (человек)	Доля от общей численности обратившихся за предоставлением социальных услуг (%)	Обстоятельства, в связи с наличием которых гражданин признан нуждающимся в социальном обслуживании																Получатели социальных услуг на основе договоров и разработанных индивидуальных программ	
			полная или частичная утрата способности либо возможности осуществлять самообслуживание, самостоятельно передвигаться, обеспечивать основные жизненные потребности в силу заболевания, травмы, возраста или наличия инвалидности	наличие в семье инвалида или инвалидов, в том числе ребенка-инвалида или детей-инвалидов, нуждающихся в постоянном постороннем уходе	наличие ребенка или детей (в том числе находящихся под опекой, попечительством), испытывающих трудности в социальной адаптации	отсутствие возможности обеспечения ухода (в том числе временного) за инвалидом, ребенком, детьми, а также отсутствие попечения над ними	наличие внутрисемейного конфликта, в том числе с лицами с наркотической или алкогольной зависимостью, лицами, имеющими пристрастие к азартным играм, лицами, страдающими психическими расстройствами, наличие насилия в семье	отсутствие определенного места жительства, в том числе у лица, не достигшего возраста двадцати трех лет и завершившего пребывание в организации для детей-сирот и детей, оставшихся без попечения родителей	отсутствие работы и средств к существованию	наличие иных обстоятельств, которые нормативными правовыми актами субъекта Российской Федерации признаны ухудшающими или способными ухудшить условия жизнедеятельности граждан	численность (человек)	доля от общей численности (%)								
1	2	3	4	5	6	7	8	9	10	11	12	13	14	15	16	17	18	19	20	21
организации социального обслуживания, находящиеся в ведении субъекта Российской Федерации	33503	96,62	17936	51,73	595	1,72	6405	18,47	8	0,02	6153	17,74	635	1,83	264	0,76	1507	4,35	24313	70,12

коммерческие организации социального обслуживания																						
некоммерческие организации социального обслуживания, из них:	1172	3,38	1103	3,18	0	0	69	0,2	0	0	0	0	0	0	0	0	0	0	0	1172	3,38	
социально ориентированные организации социального обслуживания	1172	3,38	1103	3,18	0	0	69	0,2	0	0	0	0	0	0	0	0	0	0	0	1172	3,38	
индивидуальные предприниматели																						
Итого	34675	100,00	19039	54,91	595	1,72	6474	18,67	8	0,02	6153	17,74	635	1,83	264	0,76	1507	4,35	25485	73,50		

Расхождение графы 2 и 20 на 9190 чел. за счет оказания срочных услуг (26,5%)

заместитель министра

М.П.


 (подпись)

И.Г. Побежимова
 (расшифровка подписи)

Исполнитель А.В. Леконцева (Ф.И.О.) (4912) 51-36-29 (контактный телефон)

Сведения о предоставлении социальных услуг за 2 квартал 2017 года

Министерство социальной защиты населения Рязанской области
(наименование уполномоченного органа субъекта Российской Федерации)

Представляется: ежеквартально, до 15 числа месяца, следующего за отчетным периодом


№ п/п		Количество социальных услуг, включенных в перечень субъекта Российской Федерации (единиц)	Количество оказанных социальных услуг из числа включенных в перечень субъекта Российской Федерации (единиц)	Количество дополнительных (платных) социальных услуг (единиц)	Количество оказанных дополнительных (платных) социальных услуг (единиц)	Количество социальных услуг, оказанных поставщиками социальных услуг (из числа установленных)												Получатели социальных услуг, нуждающиеся в социальном обслуживании на дому	Получатели социальных услуг, нуждающиеся в социальном обслуживании в полустационарной форме	Получатели социальных услуг, нуждающиеся в стационарной форме			
						организации социального обслуживания, находящиеся в ведении субъекта Российской Федерации	коммерческие организации социального обслуживания	некоммерческие организации социального обслуживания	некоммерческие социально ориентированные организации социального обслуживания,	социально ориентированные организации социального обслуживания	индивидуальные предприниматели, предоставляющие социальные услуги	численность (человек)	доля от общей численности обратившихся за предоставлением социальных услуг (%)	численность (человек)	доля от общей численности обратившихся за предоставлением социальных услуг (%)	численность (человек)	доля от общей численности обратившихся за предоставлением социальных услуг (%)						
7	8	9	10	11	12	13	14	15	16	17	18	19	20	21	22	23	24						
1	Социально-бытовые	28	3727995	122	33754	3684769	77,37					43226	0,91	43226	0,91			13677	52,47	335	4,18	2498	95,78
2	Социально-медицинские	17	576912	25	1236	567399	12,00					9513	0,20	9513	0,20			12238	46,95	581	7,25	2418	92,71
3	Социально-психологические	9	69720	2	0	69277	1,59					443	0,01	443	0,01			2978	11,43	3029	37,78	1147	43,98

	Социально-педагогические	10	165527	3	356	164711	3,48							816	816			3517	13,49	3490	43,53	322	12,35
5	Социально- трудо- вые	9	57449			56573	1,20							876	876	0,02	0,02	12	0,05	125	1,56	1159	44,44
6	Социально- правовые	6	3375			3278	0,07							97	97	0,00	0,00	388	1,49	339	4,23	682	26,15
7	Услуги в целях повышения коммуникативного потенциала получателей социальных услуг	12	111960	1		111159	2,35							801	801	0,02	0,02	178	0,68	934	11,65	403	15,45
8	Срочные услуги	10	14344			14344	0,30							0	0	0,00	0,00	11658	44,73	2645	32,99	716	27,45
	Всего:	101	4727282	153	35346	4727282	100							55772	55772	1,17	1,17	26065	100	8018	100	2608	100

* Одному получателю социальных услуг в графах 19, 21, 23 предоставляется несколько видов социальных услуг.

Кроме того в графах 19 и 21 учтены граждане, получающие социальные услуги на дому и в полустационарной формах одновременно.

Заместитель министра



(подпись)

И.Г. Побежимова
(расшифровка подписи)

М.П.

Исполнитель

— А.В. Леконцева
(Ф.И.О.)

(4912) 51-36-29
(контактный телефон)

Приложение № 4
к письму ИП/13-5046
от 14.07.2017 г.

Сведения о предоставлении услуг, не относящихся к социальным услугам (социальное сопровождение)


за 2 квартал 20 17 года

Министерство социальной защиты Рязанской области
(наименование уполномоченного органа субъекта Российской Федерации)

Представляется: ежеквартально, до 15 числа месяца, следующего за отчетным периодом

№ п/п	Показатели	Численность (человек)	Доля (%)
1	Граждане, которым оказано содействие в предоставлении помощи, не относящейся к социальным услугам (социальное сопровождение), всего	1691	100,00
	в том числе:	16	0,94
	медицинской		
	психологической	1	0,06
	педагогической	512	30,28
	юридической	27	1,60
	социальной	126	7,45
	иной помощи (указать наименование помощи)	1009	59,67

Заместитель министра



(подпись)

И.Г. Побежимова
(расшифровка подписи)

М.П.

Исполнитель А.В. Леконцева (4912) 51-36-38
(Ф.И.О.) (контактный телефон)